Hawaiian Electric

ウェブブラウザの言語アクセシビリティに関するご案内

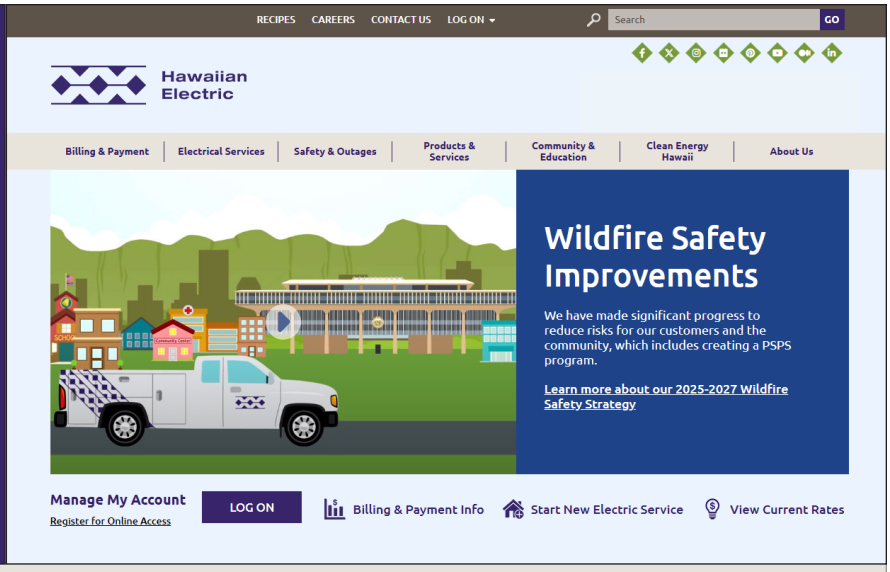

Google ChromeまたはMicrosoft Edgeブラウザ上のHawaiian Electricのウェブサイトページは、お客様のご希望の言語に翻訳することができます。手順は以下のとおりです。

1. パソコンでChromeまたはMicrosoft Edgeを開きます。
2. 翻訳したいウェブページに移動します。

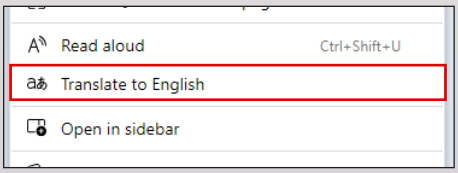

3. ウェブページ上で右クリックし、**Translate to [Language]（[言語]に翻訳）]**を選択します。注：オペレーティングシステムのデフォルト言語が英語の場合は、**[Translate to English]（英語に翻訳）]**を選択します。

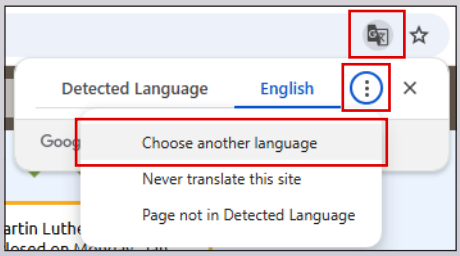

4. 次に、ブラウザのアドレスバーの右側にある**[Translate（翻訳）]**アイコンを選択します。
   - **[Select another language]別の言語を選択）]**を選択します。

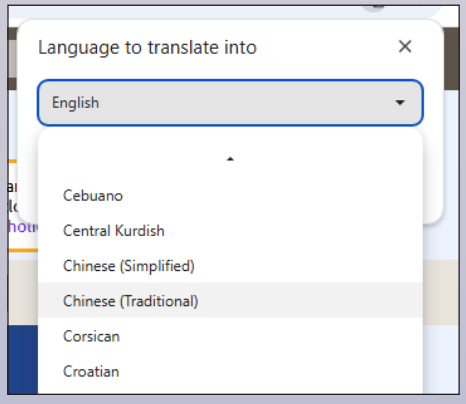

5. ご希望の言語を選択します。
6. 翻訳したい各ページで、同じ手順を繰り返します。