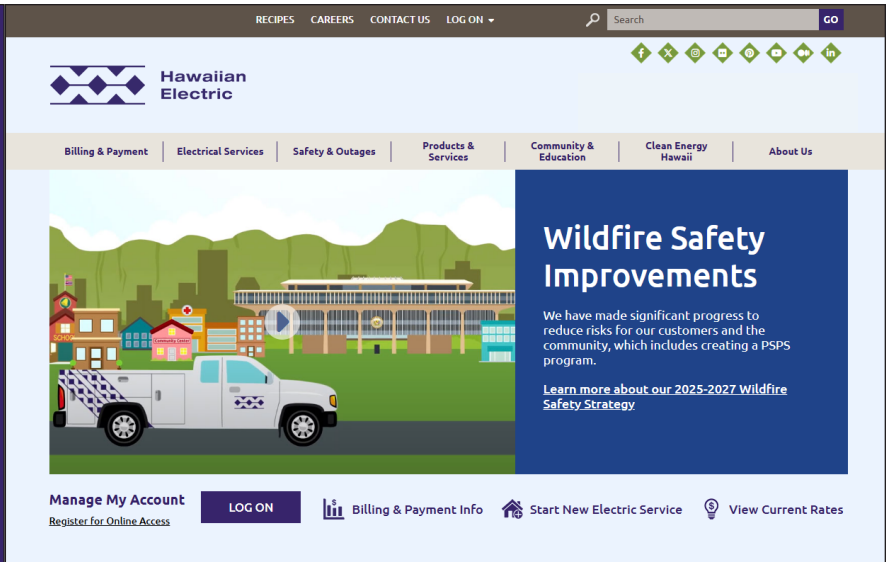




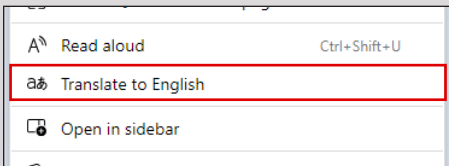
Hawaiian Electric

Guía de accesibilidad lingüística del navegador del sitio web

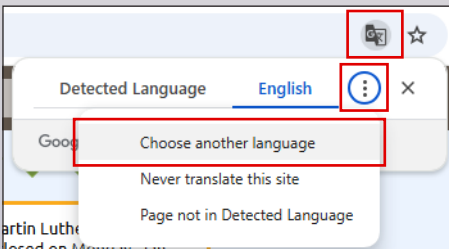


Los clientes pueden traducir una página en el sitio web de Hawaiian Electric al idioma que prefieran en el navegador Google Chrome o Microsoft Edge siguiendo los pasos a continuación:

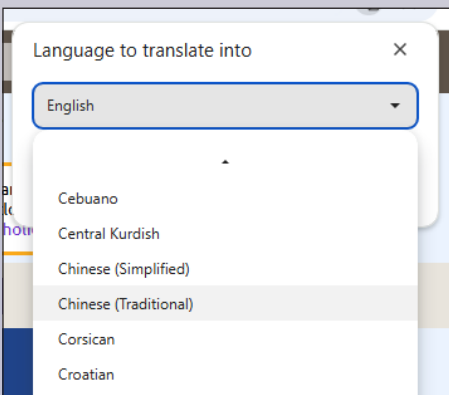
- 1 En su computadora, abra Chrome o Microsoft Edge.
- 2 Vaya a la página web que desea traducir.



- 3 En la página web, haga clic con el botón derecho y seleccione **Translate to [Language] (Traducir a [Idioma])**. Nota: Si su sistema operativo está en inglés de forma predeterminada. Puede seleccionar **Translate to English (Traducir al inglés)**.



- 4 Luego, en el lado derecho de la barra de direcciones de su navegador, seleccione el ícono **Translate (Traducir)**.
 - Puede seleccionar **Choose another language (Elegir otro idioma)**.



- 5 Seleccione el idioma que prefiera.
- 6 Siga los mismos pasos para cada página que desee traducir.

